


Catálogo de Inmuebles 2025

Las mejores opciones en CDMX y foráneas

Descubre **oportunidades únicas** para tu empresa con **ubicaciones estratégicas y alto potencial**

Índice

Edificios



EDIFICIO BENJAMÍN FRANKLIN



DE CLIC AQUÍ



Av. Benjamín Franklin 132, Escandón I
Secc, Miguel Hidalgo, 11800, CDMX

Terreno
1,879.00 m²

Construcción
8,065.75 m²

Disponible
5,723.44 m²

Renta por m²
\$475

CARACTERÍSTICAS



Piso 4



Altura 2.60 metros



Estacionamiento 56



1 elevador para 8
personas



Uso de suelo oficinas

<https://jysa.mx/>

EDIFICIO CENTRO HISTÓRICO



DE CLIC AQUÍ



Tlaxcoaque 8, Col. Centro, Cuauhtémoc
CP 06090, CDMX

Terreno
4,280.00 m²

Construcción
28,076.30 m²

Disponible
26,710.00 m²

Renta por m²
\$400

CARACTERÍSTICAS



Pisos 7



Altura 2.80 metros



Estacionamiento



2 elevadores para 8
personas



Uso de suelo oficinas

<https://jysa.mx/>

CORPORATIVO SANTA FE



DE CLIC AQUÍ



Ernest J. Piper 9, Santa Fe, Paseo de las Lomas, Álvaro Obregón, CP 01330, CDMX

Terreno
574.00 m²

Construcción
2,523.04 m²

Disponible
1,800.00 m²

Renta por m²
\$350

CARACTERÍSTICAS



8 pisos



Altura 2.60 metros



Estacionamiento



Elevador para 6 personas



Uso de suelo oficinas

<https://jysa.mx/>

EDIFICIO DINAMARCA 84



DE CLIC AQUÍ



Dinamarca 84, Juárez, Cuauhtémoc,
06600, CDMX

Terreno
2,480.70 m²

Construcción
18,100.00 m²

Disponible
12,500.00 m²

Renta por m²
\$400

CARACTERÍSTICAS



11 pisos



Altura 2.70 metros



Estacionamiento 70



4 elevadores para 10
personas



Uso de suelo oficinas

<https://jysa.mx/>

HOTEL INSURGENTES 389



DE CLIC AQUÍ



Av. Insurgentes Sur 389, Hipódromo,
Cauhtémoc, 06100, CDMX

Terreno
772.42 m²

Construcción
1,971.72 m²

Habitaciones
45

Venta
\$120,000,000

CARACTERÍSTICAS

PROPIEDAD EN OBRA NEGRA LISTA PARA REMODELAR



3 pisos



Altura 3 metros



Habitaciones desde
20m² a 37m²



Terrazas

<https://jysa.mx/>

EDIFICIO PERIFÉRICO SUR



DE CLIC AQUÍ



Anillo Perif. 4826, Coapa, Guadalupe
Tlalpan, Tlalpan, 14389, CDMX

Terreno
661.41 m²

Construcción
2,800.00 m²

Disponible
1,900.00 m²

Renta por m²
\$400

CARACTERÍSTICAS



8 pisos



Altura 2.90 metros



Estacionamiento 51



1 elevador para 6
personas



Uso de suelo oficinas



Terraza y comedor

<https://jysa.mx/>

Oficinas



OFICINAS PLAZA POLANCO



DE CLIC AQUÍ



Av. Jaime Balmes no. 11, Col. Polanco,
Miguel Hidalgo, CP 11550, CDMX

Terreno
10,812.00 m²

Construcción
N/A2

Disponible
350 m²

Renta por m²
\$440

CARACTERÍSTICAS



14 pisos



Altura 2.70 metros



Estacionamientos (8)



Mantenimiento \$45 por m²

Torre D

Oficina

Piso 4

350 m²

<https://jysa.mx/>

OFICINAS HIPOCAMPO



DE CLIC AQUÍ



Vito Alessio Robles 12, Florida, Álvaro Obregón, 01030 Ciudad de México, CDMX

Terreno
680.00 m²

Construcción
4,000.00 m²

Disponible
1,057.00 m²

Renta por m²
\$400

CARACTERÍSTICAS



4 pisos



Altura 2.90 metros



Escaleras de emergencia



Elevador para 8 personas



Uso de suelo oficinas

PISO	m ²
3	503
4	554

<https://jysa.mx/>

OFICINAS SANTA FE



DE CLIC AQUÍ



Ernest J. Piper 9, Santa Fe, Paseo de las Lomas, Álvaro Obregón, CP 01330, CDMX

Terreno
574.00 m²

Construcción
2,523.04 m²

Disponible
525.00 m²

Renta por m²
\$350

CARACTERÍSTICAS



8 pisos



Altura 2.60 metros



Estacionamiento



Elevador para 6 personas



Uso de suelo oficinas

PISO	m ²
Oficina N1 al N5	105

<https://jysa.mx/>

OFICINAS CENTRO



DE CLIC AQUÍ



Triunfo 8, Centro, Cuauhtémoc, 06080,
Ciudad de México, CDMX

Terreno
1,413.00 m²

Construcción
2,763.00 m²

Disponible
2,120.00 m²

Renta por m²
\$400

CARACTERÍSTICAS



2 Niveles



Altura 3.10 metros



Elevador y montacargas



Uso de suelo oficinas



Planta de emergencia,
sistema contra
incendios y aire
acondicionado

<https://jysa.mx/>

OFICINAS REFORMA 93



DE CLIC AQUÍ



Paseo de la Refoma 93, Col. Tabacalera
Cauhtémoc, CP. 06030, CDMX






Terreno
2,005.00 m²

Construcción
20,783.510 m²

Disponible
9,170.00 m²

Renta por m²
\$450

CARACTERÍSTICAS

-  17 pisos
-  Altura 2.70 metros
-  Estacionamientos 241
-  4 elevadores para 12 personas
-  Uso de suelo oficinas

PISOS N4 - N10 y N14 - N16

Área	m ²
A	367
B	367
C	183
Total por piso	917

<https://jysa.mx/>

CORPORATIVO PERIFÉRICO SUR 6677



DE CLIC AQUÍ



Anillo Periférico Sur 6677, Col. Santa María
Tepepan Xochimilco, C.P. 16020, CDMX

Terreno
2,100.00 m²

Construcción
9,563.00 m²

Disponible
2,860.00 m²

Renta por m²
\$20.00 USD

CARACTERÍSTICAS



Pisos 7



162 estacionamientos
disponibles



2 elevadores para 7
personas



Uso de suelo
habitacional mixto

PISO	m ²
4	840
5	760
6	660
7	600

<https://jysa.mx/>

OFICINAS TECAMACHALCO



DE CLIC AQUÍ



Fuente de Pirámides 16, Col.
Tecamachalco, Naucalpan de Juárez, CP
53950, Edo.Méx.

Terreno
2,459.00 m²

Construcción
16,565.00 m²

Disponible
1,632.00 m²

Renta por m²
\$330 - \$370



CARACTERÍSTICAS



Pisos 16



Altura 2.70 metros



Estacionamiento



Uso de suelo oficinas

PISO	m ²
2	180
2	330
3	216
3	216
8	190
RG	500

<https://jysa.mx/>

OFICINAS ÁLVARO OBREGÓN



DE CLIC AQUÍ



Av. Álvaro Obregón 121, Col. Roma Norte,
Cuauhtémoc, CP 06700, CDMX

Terreno
1,203.00 m²

Construcción
16,037.00 m²

Disponible
397.00 m²

Renta por m²
\$280

CARACTERÍSTICAS



Pisos 15



Altura 2.70 metros



4 elevadores



Estacionamiento



Uso de suelo oficinas

PISO	m ²
1501-1502	247
1603	150

<https://jysa.mx/>

OFICINAS TOREO



DE CLIC AQUÍ



Calz. Ingenieros Militares 85, Col.
Argentina Poniente, Miguel Hidalgo,
CP 11230, CDMX

Terreno
3,055.00 m²

Construcción
12,000.00 m²

Disponible
780.00 m²

Renta por m²
\$250

CARACTERÍSTICAS

-  Pisos 6
-  Altura 2.61 metros
-  Estacionamiento
-  10 % Mantenimiento
-  + Indiviso
-  Uso de suelo oficinas y comercial en PB

PISO	m ²
102	534
301	205
604-A	41

<https://jysa.mx/>

OFICINAS IZTACALCO



DE CLIC AQUÍ



Azafrán 18, Col. Granjas México,
Iztacalco, CP 08400, CDMX

Terreno
2,710.00 m²

Construcción
19,560.00 m²

Disponible
3,010.00 m²

Renta por m²
\$360

CARACTERÍSTICAS



7 pisos



Altura 2.80 metros



Estacionamiento (110)



Uso de suelo oficinas

PISO	m ²
TORRE A	
Nivel 1	500
Nivel 5	1,509
TORRE B	
Nivel 4	1,001

<https://jysa.mx/>

OFICINAS DR. LA VISTA 181



DE CLIC AQUÍ



Dr. Lavista 181, Col. Doctores, Alc.
Cauhtémoc, C.P. 06720, CDMX

Terreno
483.78 m²

Construcción
2,860.46 m²

Disponible
1,434.00 m²

Renta por m²
\$250

CARACTERÍSTICAS



6 pisos



Alturas 3.10 metros



Elevador para 5
personas



Uso de suelo mixto



Zona comercial y
habitacional

PISO	m ²
1	478
2	478
3	478

<https://jysa.mx/>

CORPORATIVO ARBOLEDAS



DE CLIC AQUÍ



Bldv. Manuel Ávila Camacho 3063, Col.
San Andrés Atenco, Mpio. Tlalnepantla de
Baz, CP 54040, Edo. Méx

Terreno
7,960.00 m²

Construcción
21,280.32 m²

Disponible
2,586 m²

Renta por m²
\$450



CARACTERÍSTICAS



Planta alta



Alturas 2.40 - 6 metros



Estacionamiento



Uso de suelo oficinas y
comercial

<https://jysa.mx/>

Locales



LOCAL UNIVERSIDAD 2092



DE CLIC AQUÍ



Av. Universidad 2092, Copilco
Universidad, Coyoacán, 04360 Ciudad de
México, CDMX

Terreno
2,103.60 m²

Construcción
2,360.00 m²

Disponible PB
1,160.00 m²

Disponible
sótano
1,120.00 m²

Venta
\$140,000,000

Office DEPOT

CARACTERÍSTICAS



Dos accesos



42 lugares de
estacionamiento



Altura libre mínima de
6.50 mts



Altura libre máxima de
7.50 mts

<https://jysa.mx/>

LOCAL MÉXICO TACUBA



DE CLIC AQUÍ



Calz. México Tacuba 624, Popotla, Alc.
Miguel Hidalgo, CP 11400, CDMX

Terreno
345.38 m²

Construcción
1,370.00 m²

Disponible
1,370.00 m²

Renta por m²
\$350

CARACTERÍSTICAS



4 niveles



Cuenta con montacargas



Uso de suelo comercial



Alturas 3 - 3.90 metros


<https://jysa.mx/>

LOCAL LAS ÁGUILAS



DE CLIC AQUÍ



 Calz. de las Águilas 707, Col. 1ra Secc. las Águilas, Álvaro Obregón, CP 01710, CDMX

Terreno
243.00 m²

Construcción
466.00 m²

Disponible
151.00 m²

Renta por m²
\$200

CARACTERÍSTICAS



Segundo nivel



Altura 2.60 metros



Estacionamiento



Escaleras de servicio y de emergencia



Uso de suelo comercial

<https://jysa.mx/>

CENTRO COMERCIAL LA JOYA



DE CLIC AQUÍ



Blv. Francisco I. Madero s/n, Col. Villas de
Cuautitlán Mpi. Cuautitlán, CP 54850,
Edo.Méx

Terreno
30,000.00 m²

Construcción
10,000.00 m²

Disponible
1,861.00 m²

Renta por m²
\$300

LOCAL	m ²
L1, 2 y 3	541
L6 - 22A	125
L7 y 8	175
L9	72
L11, 12 y 17	188
L18	66
L28 y 29	112
LF-1 y L30	582
L19,20y21	151

CARACTERÍSTICAS

-  Altura 8 metros
-  Estacionamiento
-  Uso de suelo comercial
-  Zona comercial y habitacional

<https://jysa.mx/>

LOCALES ARBOLEDAS



DE CLIC AQUÍ |



Bldv. Manuel Ávila Camacho 3063, Col.
San Andrés Atenco, Mpio. Tlalnepantla de
Baz, CP 54040, Edo. Méx

Terreno
7,960.00 m²

Construcción
21,280.32 m²

Disponible
2,448.44 m²

Renta por m²
\$450



CARACTERÍSTICAS



Planta baja



Estacionamiento



Uso de suelo comercial



Alturas 2.40 - 6 metros

<https://jysa.mx/>

LOCAL MIGUEL ÁNGEL DE QUEVEDO



DE CLIC AQUÍ



Av. Miguel Ángel de Quevedo 16, Agrícola
Chimalistac Alc. Álvaro Obregón, CP
01050, CDMX

Terreno
955.57 m²

Construcción
2,984.14 m²

Disponible
2,685.00 m²

Renta por m²
\$350

CARACTERÍSTICAS



4 niveles



Alturas 2.70-3.27 metros



Zona comercial y
habitacional



Uso de suelo comercial

<https://jysa.mx/>

TERRENO PARA LOCAL LOS REYES



DE CLIC AQUÍ



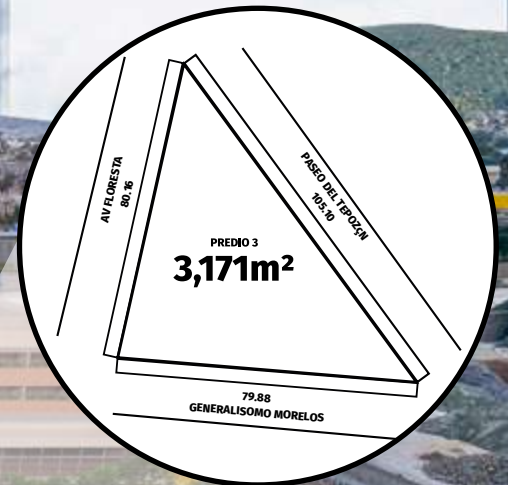
Predio 3. Generalísimo Morelos 112,
Tepozanes CP 56420, Los Reyes
Acaquilpan, Méx

Terreno
3,171.00 m²

Venta por m²
\$6,000.00

Metraje Build To Suit
2,500 a 3,000 m²

Render ilustrativo



CARACTERÍSTICAS



Uso de suelo industrial



Vías de acceso: Av.
Floresta, Paseo del
Tepozán y Av. Puebla



Entorno: comercial,
flujo peatonal y
vehicular intenso



Permite gran variedad
de giros

<https://jysa.mx/>

LOCALES HUEHUETOCA



DE CLIC AQUÍ



Av Paseo del Rey, Manzana 018, 54693
Salitrillo, Méx

Terreno
3,960.00 m²

Construcción
1,500.00 m²

Disponible
1,500.00 m²

Renta por m²
\$150

CARACTERÍSTICAS



Altura 3 - 3.90 metros



Estacionamiento



Uso de suelo comercial

<https://jysa.mx/>

LOCAL INGENIEROS MILITARES



DE CLIC AQUÍ



Calz. Ingenieros Militares 85, Col.
Argentina Poniente, Miguel Hidalgo,
CP 11230, CDMX

Terreno
3,050.78 m²

Construcción
11,944.89 m²

Disponible
318.00 m²

Renta por m²
\$350.00

CARACTERÍSTICAS



Altura 2.61 metros



Frente 14.15 metros



Estacionamiento



Uso de suelo comercial



Zona comercial y
habitacional

<https://jysa.mx/>

Bodegas



NAVE INDUSTRIAL XHALA PARK II



DE CLIC AQUÍ



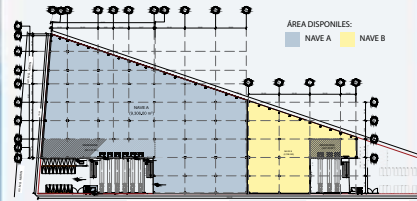
Av. 20 de Noviembre, Ejido el Socoro,
C.P. 54714 Cuautitlán Izcalli, Méx.

Construcción
13,268.03 m²

Terreno
15,029.22 m²

Bodega A
10,221.03 m²
Bodega B
3,047.00 m²

Plano



Renta por m²
\$200

Render ilustrativo

CARACTERÍSTICAS



Altura 12 metros



6 andenes



1 acceso



25 estacionamientos

<https://jysa.mx/>

BODEGA VALLEJO 59



DE CLIC AQUÍ



Nte. 59 875-a, Industrial Vallejo,
Azcapotzalco, 02300, CDMX

Terreno
10,000.00 m²

Construcción
11,708.00 m²

Disponible
11,708.00 m²

Renta por m²
\$220

CARACTERÍSTICAS



4 andenes



2 accesos



Altura 6.00 m libres

PB	9,552.00 m ²
Mezzanine	2,156.00 m ²

<https://jysa.mx/>

BODEGA CUAUTITLÁN



DE CLIC AQUÍ



Carr. Cuautitlán, Melchor Ocampo 31,
Villas de Cuautitlan, 54800 Cuautitlán,
Méx.

Terreno
21,547.80 m²

Construcción
13,990.00 m²

Disponible
12,500.00 m²

Renta por m²
\$200

CARACTERÍSTICAS

 Proyecto en construcción  Uso de suelo industrial

 Se entrega totalmente nueva

Bodega	11,684.00 m ²
Mezzanine	816.00 m ²

<https://jysa.mx/>

TULTITLÁN PARK



DE CLIC AQUÍ



Tultitlán Av. dos, Cartagena 5, Parque Industrial, 54900 Tultitlán de Mariano Escobedo, Méx

Terreno
16,931.74 m²

Construcción
16,911.79 m²

Disponible
2,310.00 m²

Renta por m²
\$200

CARACTERÍSTICAS

-  Entrada privada
-  Altura 9 metros
-  Estacionamiento
-  Oficinas
-  Seguridad 24 hrs.
-  Uso de suelo industrial
-  10% de mantenimiento

NAVE	m ²
3	1,090
5	1,220

<https://jysa.mx/>

NAVE INDUSTRIAL LOS REYES PARK II



DE CLIC AQUÍ



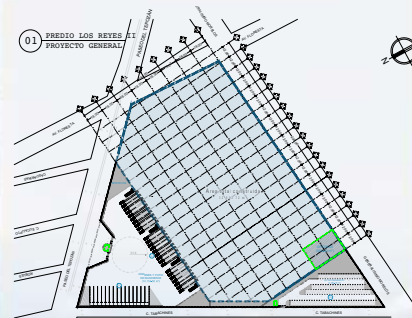
Predio 2. Paseo del Tepozán 216, Floresta
CP 56420, Los Reyes Acaquilpan, Méx

Terreno
46,869.80 m²

Construcción
\$33,497.72 m²

Nave A
32,633.72 m²
Oficinas
864.00 m²

Plano







Renta
\$200 m²

Render ilustrativo



CARACTERÍSTICAS

-  12 metros de altura
-  (102) estacionamientos
-  Techumbre lamina KR-18
-  Uso de suelo industrial
-  Vías de acceso: Av. Floresta, Paseo del Tepozán y Av. Puebla

-  Entorno comercial, flujo peatonal y vehicular intenso

<https://jysa.mx/>

Terrenos



TERRENO LOS REYES



DE CLIC AQUÍ

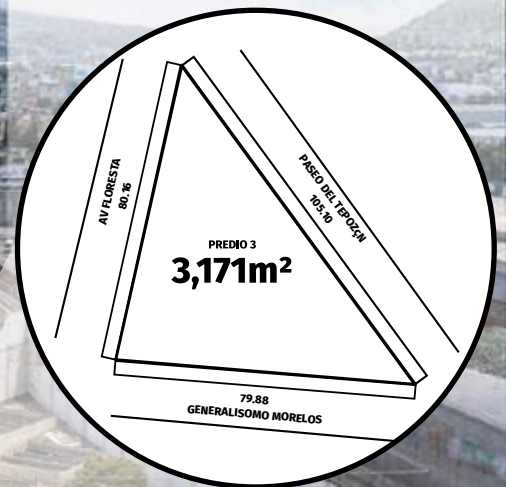


Predio 3. Generalísimo Morelos 112,
Tepozanes CP 56420, Los Reyes
Acaquilpan, Méx

Terreno
3,171.00 m²

Disponible
3,171.00 m²

Venta por m²
\$6,000.00



CARACTERÍSTICAS



Uso de suelo industrial



Vías de acceso: Av.
Floresta, Paseo del
Tepozán y Av. Puebla



Entorno: comercial,
flujo peatonal y
vehicular intenso



Permite gran variedad
de giros

<https://jysa.mx/>

TERRENO HUIXQUILUCAN



DE CLIC AQUÍ



Agua Bendita 111, Col. San Francisco
Ayotuxco Mpio. Huixquilucan, CP 52798,
Edo. Méx.

Renta por m²
\$85

Terreno
10,180.44 m²

Venta por m²
\$8,000

CARACTERÍSTICAS



Estado actual: se encuentra con una casa y terreno con áreas verdes



Principales vías de acceso: Agua Bendita



Uso de suelo habitacional



Entorno habitacional

<https://jysa.mx/>

Foráneos



LOCAL LAS FUENTES



DE CLIC AQUÍ



Calle 59 A No. 561 A, Fraccionamiento las Fuentes, Mérida, Yucatán

Terreno
222.50 m²

Construcción
163.00 m²

Disponible
163.00 m²

Renta
\$35,000



CARACTERÍSTICAS



Estacionamientos



Uso de suelo comercial

<https://jysa.mx/>

PARQUE INDUSTRIAL PLAYA DEL CARMEN



DE CLIC AQUÍ



Carr. Tulum - Cancún S/N, C.P. 77710
Playa del Carmen, Quintana Roo

Terreno
37,542.00 m²

Construcción
10,313.00 m²

Metraje BTS
6,556.00 m²

Renta por m²
\$230

CARACTERÍSTICAS



Altura 12 metros



5 andenes



1 acceso



(24) estacionamientos

<https://jysa.mx/>

PLAZA EL PUNTO QUERETARO



DE CLIC AQUÍ



Blvd. Bernardo Quintana 4030, San Pablo,
76140 Santiago de Querétaro, Qro

Terreno
11,580.00 m²

Construcción
8,050.00 m²

Disponible
710.06 m²

Renta por m²
\$240



CARACTERÍSTICAS

-  Estacionamientos
-  Mantenimiento 10%
-  Uso de suelo comercial

PISO	m ²
28	99.63
29	84.41
30	84.41
31	69.34
33	91.96
35	280.31

<https://jysa.mx/>

BODEGA MONTERREY



DE CLIC AQUÍ



AV UNIVERSIDAD, Avenida Universidad
1009-A, Sin Nombre de Col 9, 66400 San
Nicolás de los Garza, N.L.

Terreno
49,327.73 m²

Construcción
33,000.00 m²

Disponible
33,000.00 m²

Renta por m²
\$200

CARACTERÍSTICAS



Alturas 12 metros



Estacionamiento



Andenes



Área de oficina



Subestación eléctrica y
planta de emergencia



Vías de acceso: Av.
Universidad



Entorno industrial

<https://jysa.mx/>

TERRENO MONTERREY



DE CLIC AQUÍ |



Libramiento Noreste 1, Parque Industrial,
66062, Cd Gral Escobedo, N.L.

Terreno
100,000 m²

Construcción
100,000 m²

Venta x m²
\$5,000

Renta BTS
50,000 a 80,000 m²

CARACTERÍSTICAS



Uso de suelo industrial



El estado actual permite
gran variedad de giros



Vías de acceso: Lib.
Saltillo-Nuevo Laredo



Entorno industrial



Flujo vehicular intenso

<https://jysa.mx/>

BODEGA MEXICALI



DE CLIC AQUÍ



Bld. Lázaro Cárdenas No. 2209
Tecnológico González Ortega, C.P. 21379,
Mexicali

Terreno
16,306.31 m²

Construcción
7,795.10 m²

Disponible
2,000.00 m²

Renta por m²
\$120

CARACTERÍSTICAS



Altura 7 metros



Estacionamiento



Bodega cerca del Tec
de Mexicali

<https://jysa.mx/>

TERRENO PARA LOCAL MEXICALI



DE CLIC AQUÍ



Calz. Manuel Gómez Morín 779, Real del
Río Desarrollo Urbano Ex-Ejido Orizaba,
Mexicali, B.C.

Terreno
3,637.00 m²

Disponibile
3,637.00 m²

Renta por m²
\$100.00

Venta por m²
\$10,000

Metraje
Buil To Suit
1,000 a 2,500 m²

Render ilustrativo

CARACTERÍSTICAS



Uso de suelo mixto



Entorno comercial y habitacional

<https://jysa.mx/>

TERRENO MEXICALI



DE CLIC AQUÍ



Calz. Manuel Gómez Morín 779, Real del
Río Desarrollo Urbano Ex-Ejido Orizaba,
Mexicali, B.C.

Terreno
3,637.00 m²

Disponibile
3,637.00 m²

Renta por m²
\$100.00

Venta por m²
\$10,000

CARACTERÍSTICAS



Uso de suelo mixto



Entorno comercial y habitacional

<https://jysa.mx/>

PARQUE JYSA TJ-1



DE CLIC AQUÍ



Valle de las Palmas, 22260 Seco, B.C.

Terreno
132,500.00 m²

Construcción
20,955.00 m²

Disponible
20,955.00 m²

Renta por m²
\$7.5 USD



PARQUE INDUSTRIAL JYSA TJ-1

CARACTERÍSTICAS

-  Altura 13.50 - 15.50
-  64 estacionamientos
-  20 andenes
-  1 acceso con caseta de vigilancia

AREA	m ²
Suite A	15,632
Suite B	2,932
Oficinas	645
Serv./Comedor	225
Taller	876
Almacén	645

<https://jysa.mx/>

SORIANA LA PASTORA



DE CLIC AQUÍ



Av. Eloy Cavazos 2000, Sin Nombre de Col
33, 67140 Guadalupe, N.L.

Terreno
27,900.00 m²

Construcción
16,169.00 m²

Disponible
334.64 m²

Renta por m²
\$550



CARACTERÍSTICAS



Uso de suelo comercial



Entorno comercial



El estado actual permite
gran variedad de giros



Flujo peatonal y
vehicular intenso

LOCAL	m ²
L-10	41.65
L-13	41.65
L-45	152
L-47	99.34

<https://jysa.mx/>

SORIANA M. BERNESES



DE CLIC AQUÍ



Av. Santo Domingo 14 Esquina Monte
Berneses, 66470 San Nicolás de los Garza,
N.L.

Terreno
26,347.00 m²

Construcción
10,877.00 m²

Disponible
624.00 m²

Renta por m²
\$450



CARACTERÍSTICAS



Uso de suelo comercial



Flujo peatonal y
vehicular intenso



El estado actual
permite gran variedad
de giros



Entorno comercial

PISO	m ²
L1 - L2	133
L8 - L16	62
LB	32
L9	31
L12 - L13	72
L15	231
LC	63

<https://jysa.mx/>

CORPORATIVO PUEBLA



DE CLIC AQUÍ |



Oriental 39, Col. La Paz, C.P. 72160, Puebla

Terreno
4,407.34 m²

Construcción
11,987.91 m²

Disponible
10,670.00 m²

Renta por m²
\$220

CARACTERÍSTICAS



Oficinas equipadas



Estacionamiento



Uso de suelo mixto



Constituido por 5 edificios

<https://jysa.mx/>

TERRENO QUERÉTARO



DE CLIC AQUÍ



Villa del Márquez Lt 16, Fraccionamiento
Industrial la Cruz, Mpio. Villa el Márquez,
QRO

Terreno
9,500 m²

Disponible
9,500m²

Renta por m²
\$1,500

CARACTERÍSTICAS



Zona industrial Querétaro

<https://jysa.mx/>

LOCAL MÉRIDA



DE CLIC AQUÍ



Calle 41 444, Centro, 97000 Centro,
Mérida, Yucatán

Terreno
1,185.00 m²

Construcción
845.00 m²

Disponible
845.00 m²

Renta por m²
\$300

CARACTERÍSTICAS



Estacionamiento (18)



Ubicado en esquina
comercial



Ubicado en zona
céntrica y habitacional

<https://jysa.mx/>

CORPORATIVO CANCÚN



DE CLIC AQUÍ



Av. Tulum No. 318, Mnz. 2 Lte. 9, Super
Manzana 2 Mpio. Cancún, C.P. 77500,
Quintana Roo

Terreno
4,545.00 m²

Construcción
8,965.00 m²

Disponible
84.00 m²

Renta por m²
\$350



CARACTERÍSTICAS



Estacionamiento
disponible



Mantenimiento
\$60 por m²



Uso de suelo oficinas

PISO	m ²
Sótano	84

<https://jysa.mx/>

EDIFICIO CD. JUÁREZ



DE CLIC AQUÍ



Blvd. Gómez Morín No. 7045, Col.
Rincones de Santa Rita, Cd. Juárez, C.P.
32509, Chihuahua

Terreno
2,980.00 m²

Construcción
4,210.00 m²

Disponible
120.00 m²

Renta por m²
\$250

CARACTERÍSTICAS



Estacionamiento



Mantenimiento: 10%



Uso de suelo oficinas

PISO

208

m²

120

<https://jysa.mx/>

TERRENO CD. JUÁREZ



DE CLIC AQUÍ



Av. Abraham Lincoln 761, Zona Pronaf
Condominio La Plata, 32315 Juárez, Chih.

Terreno
5,675.00 m²

Disponibile
5,675.00 m²

Renta por m²
\$10,000

CARACTERÍSTICAS



Uso de suelo mixto



Estado actual: Libre
para condicionamiento

<https://jysa.mx/>



JYSA
GRUPO INMOBILIARIO

*Encuentra la propiedad
ideal con nosotros*

 [jysa.mx](https://www.jysa.mx)